

www.tqdk.gov.az  
wap.tqdk.gov.az  
www.abiturient.az  
www.mekteb.edu.az  
www.elachi.edu.az



**TQDK**

Bilik qiymətləndirilir

TƏLƏBƏ  
QƏBULU  
ÜZRƏ  
DÖVLƏT  
KOMİSSİYASI

# ŞƏKİ RAYONUNUN

## 2010-CU İL MƏZUNLARININ QƏBUL İMTAHANLARINDAKI NƏTİCƏLƏRİNƏ DAİR STATİSTİK MƏLUMATLAR

**ABITURIYENT**  
*jurnalının xüsusi buraxılışı*

“Abituriyent” jurnalının 12-ci sayına əlavə

**BAKI – 2010**

**TƏLƏBƏ QƏBULU ÜZRƏ DÖVLƏT KOMİSSİYASI**

---

**ŞƏKİ RAYONUNUN  
2010-CU İL MƏZUNLARININ  
QƏBUL İMTAHANLARINDAKI  
NƏTİCƏLƏRİNƏ DAİR  
STATİSTİK MƏLUMATLAR**

**BAKİ - 2010**

**Şəki rayonunun 2010-cu il məzunlarının qəbul  
imtahanlarındakı nəticələrinə dair statistik məlumatlar.**  
Tərtibçilər: M.M.Abbasızadə, T.A.Bədəlov, O.Y.Şelaqinov.

Təqdim olunan material 2010/2011-ci tədris ili üçün tələbə qəbulunun nəticələrinə dair elmi-statistik təhlilin bir hissəsidir. Burada bölgənin məzunlarının imtahan fənləri üzrə orta göstəriciləri, topladıqları ballar haqqında məlumatlar, onlardan ayrı-ayrı təhsil ocaqlarına qəbul olanların sayı, bölgənin hər bir məktəbini təmsil edən ortastatistik abituriyentin nəticələri və qəbulolma göstəriciləri öz əksini tapmışdır.

Bu nəşr pedaqoji ictimaiyyət üçün nəzərdə tutulmuşdur.

*Redaksiyanın ünvanı: 370078, Bakı şəhəri, akademik H.Əliyev küçəsi, 17.  
Telefon: TQDK 440-30-09, Redaksiya 441-52-20.*

**Jurnal Azərbaycan Respublikasının Mətbuat və İnformasiya Nazirliyində  
qeydə alınmışdır.  
(Lisənziya B 171, 18 fevral 1999-cu il)**

**©TODK-«Abituriyent»**

**Tələbə Qəbulu üzrə Dövlət Komissiyasının rəsmi razılığı olmadan  
jurnalın və ya onun hər hansı hissəsinin təkrar çapı, yayılması, elektron  
və ya mexaniki üsulla sürətinin çıxarılması**

**QADAĞANDIR!**

**Yığılmağa verilmişdir 19.11.2010, tiraj 98.**

**Jurnal redaksiyada kompüterdə yığılmış, səhifələnmiş  
və TQDK-nın mətbəəsində çap edilmişdir.**

---

**Kitabça əvəzsiz verilir**

---

## ŞƏKİ RAYONUNUN 2010-CU İL MƏZUNLARININ QƏBUL İMTAHANLARINDAKI NƏTİCƏLƏRİNƏ DAİR STATİSTİK MƏLUMATLAR

2010-cu ildə rayonun orta ümumtəhsil məktəblərini 2000 şagird bitirib və onların 1656 nəfəri attestat alıb. Attestat alanların 67.63%-i (1120 nəfəri) qəbul imtahanlarında iştirak edib.

Qəbul imtahanlarının nəticələrinə əsasən rayonun 367 məzunu (imtahanda iştirak edənlərin 32.77 faizi) tələbə adını qazanıb. Onların 39.78 faizi (146 nəfəri) dövlət, 3.54 faizi (13 nəfəri) özəl ali təhsil müəssisələrinə dövlət sifarişi üzrə, 52.04 faizi (191 nəfəri) dövlət, 4.63 faizi (17 nəfəri) özəl ali təhsil müəssisələrinə ödənişli təhsil forması üzrə qəbul olub.

Rayonun abituriyentlərinin ədəbiyyat, tarix, coğrafiya, ingilis dili fənləri üzrə göstəriciləri respublikanın orta göstəricilərindən aşağıdır. Fərq ədəbiyyatdan - 5.32 faiz, tarixdən - 4.63 faiz, coğrafiyadan - 8.30 faiz, ingilis dilindən - 20.58 faiz təşkil edir.

Ana dili, riyaziyyat, fizika, kimya, biologiya fənləri üzrə göstəricilər respublika üzrə orta göstəricilərdən yuxarıdır.

Rayonun məzunlarının 95 nəfəri 500-dən, o cümlədən 22 nəfəri 600-dən yuxarı bal toplayıb.

Abituriyentlərin ən çoxu Azərbaycan Müəllimlər İnstitutuna qəbul olub.

Rayonun abituriyentlərinin qəbul imtahanlarında topladıqları orta bal 226.315-ə bərabərdir. Bu, respublika üzrə orta göstəriciyə bərabərdir.

Abituriyentlərin göstəriciləri bal intervalları üzrə aşağıdakı kimi paylanıb:

0-100 intervalında 28.39% (318 nəfər), 100-200 intervalında 22.86% (256 nəfər), 200-300 intervalında 18.57% (208 nəfər), 300-500 intervalında 21.70% (243 nəfər), 500-dən yuxarı 8.48% (95 nəfər). Beləliklə, rayonun abituriyentlərinin yalnız 30.18 faizi 300-dən yuxarı bal toplayıb.

Rayonun attestat qiymətləri əla olan abituriyentlərindən qəbul imtahanlarında 500 baldan yuxarı nəticə göstərərək məktəb nailiyyətlərini təsdiq edənlər cəmi 62.50%-dir.

Qəbul imtahanlarında 73 məktəbin məzunları iştirak edib. Bu məktəblərdən Biləcik kənd 2 saylı, Kiş kənd 2 saylı, Cəfərabad, Şorsu, Şəki, Suçma, Daşüz, Baş Şabalıd, Dərəcənnət, Cunud, İbrahimkənd, Qumux, Qaratorpaq və Qozlubulaq kənd orta məktəblərinin bir abituriyenti belə ali təhsil müəssisəsinə qəbul olmayıb.

Çələbi xan qəsəbə, Qumux və Suçma kənd orta məktəblərinin abituriyentlərinin topladığı orta bal 100-dən aşağıdır.

Respublika üzrə yaxşı məktəblərin sırasına bu il rayonun Şəhər fizika-riyaziyyat və humanitar təmayüllü liseyi, Orta Zəyzid kənd 1 saylı, Bideyiz, Baş Küngüt, Baş Zəyzid kənd, 3, 5, 10, 11, 14 və 18 saylı şəhər orta məktəbləri daxil olub.

## I. RAYONUN ABİTURIYENTLƏRİNİN 2010/2011-CU TƏDRİS İLİ ÜÇÜN ALI TƏHSİL MÜƏSSİSƏLƏRİNƏ QƏBUL İMTAHANLARINDAKI ƏSAS GÖSTƏRİCİLƏRİ

<b>1. Abituriyentlərin ümumi sayı</b>	-1950
- ali təhsil müəssisələrinə dövlət sifarişi üzrə ayrılmış yerlərin müsabiqəsində iştirak edən abituriyentlərin sayı	-302
- dövlət ali təhsil müəssisələrinin ixtisaslarının ödənişli təhsil forması üzrə müsabiqəsində iştirak edən abituriyentlərin sayı	-474
- özəl ali təhsil müəssisələrinin ixtisaslarının ödənişli təhsil forması üzrə müsabiqəsində iştirak edən abituriyentlərin sayı	-112
<b>2. Qəbul olanların sayı</b>	-500
- dövlət ali təhsil müəssisələrinə dövlət sifarişi əsasında qəbul olanların sayı	-169
- dövlət ali təhsil müəssisələrinin ixtisaslarına ödənişli təhsil forması üzrə qəbul olanların sayı	-286
- özəl ali təhsil müəssisələrinə qəbul olanların sayı (o cümlədən dövlət sifarişi əsasında)	-45 (14)
<b>3. Rayonun 2010-cu il məzunlarının ümumi sayı</b>	-2000
- attestat alan 2010-cu il məzunlarının sayı	-1656
- ali təhsil müəssisələrinə ərizə vermiş 2010-cu il məzunlarının sayı	-1146
- attestat alan 2010-cu il məzunlarının imtahanlarda iştirak etmə faizi	-67.63
- qəbul imtahanında iştirak etmiş 2010-cu il məzunlarının ali təhsil müəssisələrinə qəbulolma faizi	-32.77

## II. RAYONU TƏMSİL EDƏN ABİTURIYENTLƏRİN İXTİSAS QRUPLARI ÜZRƏ PAYLANMASI (2010-CU İL MƏZUNLARI)

№	İxtisas qrupu	Azərbaycan bölməsi		Rus bölməsi		Birlikdə	
		Sayı	%-lə	Sayı	%-lə	Sayı	%-lə
I	Riyaziyyat, fizika, mühəndislik, memarlıq və dizayn ixtisasları	316	28.70	9	20.00	325	28.36
II	İqtisadiyyat, idarəetmə, sosiologiya və coğrafiya ixtisasları	272	24.70	21	46.67	293	25.57
III	Humanitar, beynəlxalq münasibətlər, pedaqogika, incəsənət və musiqi ixtisasları	373	33.88	10	22.22	383	33.42
IV	Tibb, kimya, biologiya, aqrar, psixologiya və idman ixtisasları	140	12.72	5	11.11	145	12.65
<b>C Ə M İ</b>		<b>1101</b>	<b>100.0</b>	<b>45</b>	<b>100.0</b>	<b>1146</b>	<b>100.0</b>

**III. RAYONUN ALI TƏHSİL MÜƏSSİSƏLƏRİNƏ QƏBUL OLAN  
ABİTURİYENTLƏRİNİN SAYI HAQQINDA MƏLUMAT  
(2010-CU İL MƏZUNLARI)**

Qrupun №-si	İmtahan verən abituriyentlərin sayı			Qəbul olan abituriyentlərin sayı			Qəbulolma faizi		
	Azərbaycan bölməsi	Rus bölməsi	Birlikdə	Azərbaycan bölməsi	Rus bölməsi	Birlikdə	Azərbaycan bölməsi	Rus bölməsi	Birlikdə
I	311	9	320	120	4	124	38.59	44.44	38.75
II	264	21	285	58	11	69	21.97	52.38	24.21
III	360	10	370	116	0	116	32.22	0.00	31.35
IV	140	5	145	57	1	58	40.71	20.00	40.00
<b>CƏMI</b>	1075	45	1120	351	16	367	32.65	35.56	32.77

*Dövlət sifarişinə üzrə*

Qrupun №-si	İmtahan verən abituriyentlərin sayı			Qəbul olan abituriyentlərin sayı			Qəbulolma faizi		
	Azərbaycan bölməsi	Rus bölməsi	Birlikdə	Azərbaycan bölməsi	Rus bölməsi	Birlikdə	Azərbaycan bölməsi	Rus bölməsi	Birlikdə
I	311	9	320	62	0	62	19.94	0.00	19.38
II	264	21	285	33	2	35	12.50	9.52	12.28
III	360	10	370	40	0	40	11.11	0.00	10.81
IV	140	5	145	22	0	22	15.71	0.00	15.17
<b>CƏMI</b>	1075	45	1120	157	2	159	14.60	4.44	14.20

*Ali təhsil müəssisələrinə qəbul olan abituriyentlərin  
təhsil formaları üzrə paylanması*

Qrupun №-si	Dövlət ali təhsil müəssisələrinə qəbul olan abituriyentlərin sayı			Özəl ali təhsil müəssisələrinə qəbul olan abituriyentlərin sayı		
	Dövlət sifarişinə üzrə	Ödənişli təhsil formasına üzrə	Cəmi	Dövlət sifarişinə üzrə	Ödənişli təhsil formasına üzrə	Cəmi
I	56	61	117	6	1	7
II	30	26	56	5	8	13
III	39	69	108	1	7	8
IV	21	35	56	1	1	2
<b>CƏMI</b>	146	191	337	13	17	30

**IV. RAYONUN QƏBUL OLAN ABİTURIYENTLƏRİNİN ALI TƏHSİL MÜƏSSİSƏLƏRİ ÜZRƏ PAYLANMASI (2010-CU İL MƏZUNLARI)**

№	AL I TƏHSİL MÜƏSSİSƏ	Qəbul olan abituriyentlərinin sayı		
		Dövlət sifarişi üzrə	Ödənişli təhsil for- ması üzrə	Cəmi
1	Azərbaycan Müəllimlər İnstitutu	28	77	105
2	Bakı Dövlət Universiteti	22	11	33
3	Azərbaycan Dövlət İqtisad Universiteti	16	11	27
4	Azərbaycan Tibb Universiteti	11	12	23
5	Azərbaycan Dövlət Pedaqoji Universiteti	17	5	22
6	Azərbaycan Dövlət Neft Akademiyası	19	2	21
7	Azərbaycan Texniki Universiteti	10	8	18
8	"Qafqaz" Universiteti	12	5	17
9	Azərbaycan Dövlət Aqrar Universiteti (Gəncə ş.)	0	16	16
10	Azərbaycan Memarlıq və İnşaat Universiteti	4	5	9
11	Azərbaycan Dillər Universiteti	7	2	9
12	Sumqayıt Dövlət Universiteti	2	7	9
13	Mingəçevir Polixexnik İnstitutu	0	8	8
14	Gəncə Dövlət Universiteti	0	6	6
15	Azərbaycan Texnologiya Universiteti (Gəncə ş.)	0	6	6
16	Azərbaycan Dövlət Bədən Tərbiyəsi və İdman Akademiyası	2	3	5
17	Xəzər Universiteti	1	3	4
18	Bakı Slavyan Universiteti	1	2	3
19	Azərbaycan Respublikası Prezidenti yanında Dövlət İdarəçilik Akademiyası	3	0	3
20	Azərbaycan Dövlət Mədəniyyət və İncəsənət Universiteti	1	2	3
21	Azərbaycan Dövlət Rəssamlıq Akademiyası	2	1	3
22	Azərbaycan Turizm İnstitutu	1	2	3
23	Lənkəran Dövlət Universiteti	0	3	3
24	Azərbaycan Dəniz Akademiyası	0	2	2
25	Azərbaycan Kooperasiya Universiteti	0	2	2
26	"Azərbaycan" Universiteti	0	2	2
27	Qərb Universiteti	0	2	2
28	Elm və təhsil Mərkəzi "Təfəkkür" Universiteti	0	2	2
29	"Odlar Yurdu" Universiteti	0	1	1

## V. RAYONUN ABİTURIYENTLƏRİNİN İMTAHAN FƏNLƏRİ ÜZRƏ GÖSTƏRİCİLƏRİ (2010-CU İL MƏZUNLARI)

### Azərbaycan bölməsi

	Fənlər üzrə düzgün cavabların faizi								
	Ana d.	Ədəb.	Riyaz.	Fiz.	Kimya	Biol.	Tarix	Coğr.	İng.d.
Rayonun abituriyentlərinin göstəriciləri	47.57	36.74	34.21	37.22	39.61	44.72	34.64	49.27	28.03
Respublika üzrə orta göstərici	46.79	38.81	32.11	34.38	35.84	35.35	36.33	53.73	35.30
Respublika üzrə ən yüksək göstərici	52.75	44.74	39.40	41.13	43.42	47.96	45.23	61.67	44.36

### Rus bölməsi

	Fənlər üzrə düzgün cavabların faizi								
	Ana d.	Ədəb.	Riyaz.	Fiz.	Kimya	Biol.	Tarix	Coğr.	İng.d.
Rayonun abituriyentlərinin göstəriciləri	42.04	44.40	34.40	36.57	35.43	24.00	28.80	54.48	29.68
Respublika üzrə orta göstərici	52.77	54.50	35.51	39.85	41.85	37.25	32.46	52.92	51.14
Respublika üzrə ən yüksək göstərici	55.59	56.44	38.40	41.17	43.16	39.25	33.02	56.57	54.24

*Qeyd* : Fənlər üzrə ən yüksək göstəricilər hesablandıqda yalnız abituriyentlərinin sayı 50-dən az olmayan regionlar nəzərə alınmışdır.

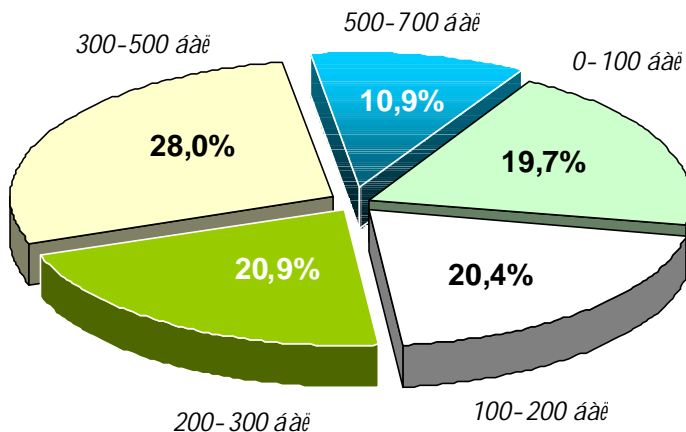
## VI. RAYONUN İMTAHANDA İŞTİRAK EDƏN ABİTURIYENTLƏRİNİN TOPLADIQLARI BALLAR HAQQINDA MƏLUMAT (2010-CU İL MƏZUNLARI)

№	İxtisas qrupu	Azərb. bölməsi		Rus bölməsi	
		Rayon üzrə orta göstərici	Respublika üzrə orta göstərici	Rayon üzrə orta göstərici	Respublika üzrə orta göstərici
I	Riyaziyyat, fizika, mühəndislik, memarlıq və dizayn ixtisasları	217.752	207.741	242.667	258.760
II	İqtisadiyyat, idarəetmə, sosiologiya və coğrafiya ixtisasları	231.083	255.571	257.000	276.473
III	Humanitar, beynəlxalq münasibətlər, pedaqogika, incəsənət və musiqi ixtisasları	213.033	223.344	165.300	305.616
IV	Tibb, kimya, biologiya, aqrar, psixologiya və idman ixtisasları	270.784	210.240	140.000	238.463
<b>Bütövlükdə</b>		226.315	226.208	220.756	275.420

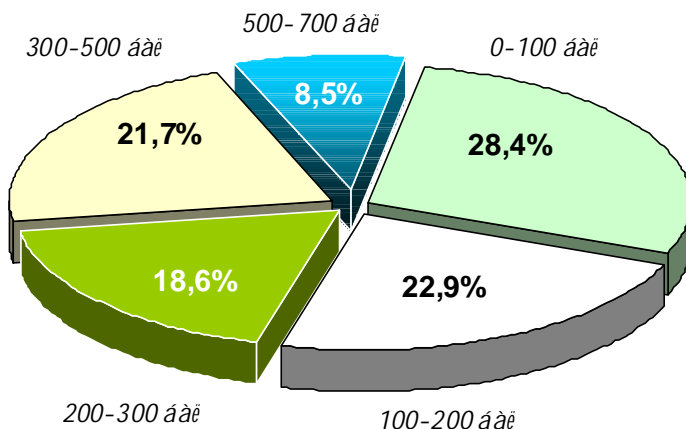


## QƏBUL İMTAHANLARINDA İŞTİRAK EDƏN 2010-CU İL MƏZUNLARININ TOPLADIQLARI BALLARIN PAYLANMA DİAQRAMI

## A) RESPUBLİKA ÜZRƏ ƏN YÜKSƏK GÖSTƏRİCİ



## B) RAYONUN GÖSTƏRİCİSİ



**VII. RAYONUN ABİTURIYENTLƏRİNİN ATTESTAT QIYMƏTLƏRİ VƏ QƏBUL  
İMTAHANLARINDA TOPLADIQLARI BALLAR ÜZRƏ PAYLANMASI (2010-CU İL MƏZUNLARI)**

<b>S E Ç M Ə L Ə R</b>		<b>CƏMİ</b>	<b>B A L İ N T E R V A L L A R I</b>				
			<b>0-100</b>	<b>100-200</b>	<b>200-300</b>	<b>300-500</b>	<b>500-700</b>
İmtahan iştirakçıları	sayı	1120	318	256	208	243	95
	faizi	100.0	28.39	22.86	18.57	21.70	8.48
Əlaçılar	sayı	8	0	0	0	3	5
	faizi	100.0	0.00	0.00	0.00	37.50	62.50
Orta attestat balı 4.5-5 intervalında yerləşənlər, 4.5 daxil olmaqla	sayı	107	1	2	5	46	53
	faizi	100.0	0.93	1.87	4.67	42.99	49.53
Orta attestat balı 4-4.5 intervalında yerləşənlər, 4 daxil olmaqla	sayı	348	17	42	107	147	35
	faizi	100.0	4.89	12.07	30.75	42.24	10.06
Orta attestat balı 3.5-4 intervalında yerləşənlər	sayı	392	99	160	84	47	2
	faizi	100.0	25.26	40.82	21.43	11.99	0.51
Orta attestat balı 3-3.5 intervalında yerləşənlər, 3.5 daxil olmaqla	sayı	241	177	52	12	0	0
	faizi	100.0	73.44	21.58	4.98	0.00	0.00
Orta attestat balı "3" olanlar	sayı	24	24	0	0	0	0
	faizi	100.0	100.0	0.00	0.00	0.00	0.00

## VIII. RAYONUN MƏKTƏBLƏRİNİN GÖSTƏRİCİLƏRİ (2010-CU İL MƏZUNLARI)

MƏKTƏBİN ADI	Abit. sayı	Qəbul olub	Fənlər üzrə düzgün cavabların faizi									Orta bal	500 b. topl.
			Ana d.	Ədəb.	Riyaz.	Fiz.	Kimya	Biol.	Tarix	Coğr.	İng.d.		
1 sayılı şəhər orta məktəbi	8	2	51.50	35.20	48.00	20.00	16.00	-	28.00	66.00	29.33	243.875	1
2 sayılı şəhər orta məktəbi	3	1	37.33	-	24.00	16.00	28.00	-	-	68.00	24.00	160.667	0
3 sayılı şəhər orta məktəbi	20	12	54.95	38.67	43.64	47.75	51.00	50.67	29.33	40.00	26.00	289.750	3
4 sayılı şəhər orta məktəbi	6	2	50.67	31.00	20.00	46.00	54.00	96.00	38.00	-	42.00	253.333	1
5 sayılı şəhər orta məktəbi	41	23 <sup>+1</sup>	63.11	44.00	44.47	46.50	50.00	54.00	47.00	64.00	41.57	318.195	7
7 sayılı şəhər orta məktəbi	27	9	46.87	40.31	26.55	32.33	31.00	25.33	33.23	28.00	28.80	192.370	0
8 sayılı şəhər orta məktəbi	62	17 <sup>+1</sup>	43.73	36.71	31.37	31.43	29.52	22.86	30.12	52.67	31.90	206.919	4
9 sayılı şəhər orta məktəbi	23	8	37.59	-	34.29	27.64	33.82	18.00	-	57.33	25.33	206.913	0
10 sayılı şəhər orta məktəbi	69	36	55.09	38.13	59.31	43.43	54.86	51.00	34.38	67.75	39.81	302.203	11
11 sayılı şəhər orta məktəbi	59	27 <sup>+1</sup>	56.89	42.32	39.73	48.00	48.32	56.40	46.11	47.47	29.82	287.695	11
12 sayılı şəhər orta məktəbi	17	3	53.21	28.00	37.78	26.67	22.00	36.00	14.29	69.00	22.55	201.882	1
14 sayılı şəhər orta məktəbi	17	9 <sup>+1</sup>	53.81	39.33	49.14	43.60	52.80	56.00	37.33	92.00	33.71	296.588	4
17 sayılı şəhər orta məktəbi	21	8	54.62	44.57	34.00	35.60	35.20	60.00	46.29	45.00	31.27	240.571	2
18 sayılı şəhər orta məktəbi	57	17	50.60	40.22	33.60	41.18	44.94	53.33	40.22	56.55	29.23	260.930	8
19 sayılı şəhər orta məktəbi	16	7	51.13	53.00	32.00	38.50	34.50	48.80	43.00	48.00	31.00	240.875	2
20 sayılı şəhər orta məktəbi	18	7	41.96	41.00	18.86	30.40	44.80	50.67	45.50	44.00	19.08	204.278	0
Şəhər fizika-riyaziyyat və humanitar təmayüllü lisey	44	18	56.32	36.00	41.93	38.10	46.48	47.33	28.00	60.00	37.60	279.159	6
Turan qəsəbə orta məktəbi	9	4	43.50	52.00	24.00	26.29	37.14	80.00	54.00	-	-	184.778	0
İnternat orta məktəbi	1	1	56.00	60.00	-	-	-	-	48.00	-	28.00	293.000	0
Kiş kənd I sayılı orta məktəbi	17	5	47.51	43.43	37.20	44.00	59.00	-	33.14	41.33	32.00	228.647	1
Aşağı Küngüt kənd orta məktəbi	5	2	39.20	12.00	50.00	28.00	28.00	-	16.00	80.00	19.00	158.800	0
Oraban kənd orta məktəbi	7	1	42.53	40.00	34.00	44.00	44.00	20.00	36.00	34.00	13.00	188.857	1
İnçə Zunud kənd orta məktəbi	11	5	47.08	40.44	30.00	44.00	56.00	-	36.89	40.00	34.00	243.091	0
Cəfərabad kənd orta məktəbi	8	0	43.94	52.00	28.67	21.33	17.33	0.00	20.00	59.00	20.00	182.750	0
Aşağı Göynük kənd orta məktəbi	8	3	48.00	42.00	26.67	45.33	34.67	88.00	39.00	36.00	34.00	259.125	1
Şorsu kənd orta məktəbi	6	0	28.86	-	12.00	21.33	25.33	2.00	-	32.00	8.00	105.667	0

MƏKTƏBİN ADI	Abit. sayı	Qəbul olub	Fənlər üzrə düzgün cavabların faizi									Orta bal	500 b. topl.
			Ana d.	Ədəb.	Riyaz.	Fiz.	Kimya	Biol.	Tarix	Coğr.	İng.d.		
Baltalı kənd orta məktəbi	7	3	42.29	32.00	47.00	29.33	56.00	20.00	30.00	60.00	24.00	202.857	0
Cumaykənd kənd orta məktəbi	11	4	53.65	41.60	10.67	34.00	33.00	52.00	37.60	8.00	42.00	213.273	2
Oxud kənd orta məktəbi	30	9	48.79	39.08	33.25	34.93	38.40	68.00	27.69	62.00	35.73	214.533	3
Şəki kənd orta məktəbi	18	0	32.37	23.20	18.67	25.60	32.80	68.00	25.60	37.00	11.56	127.222	0
Orta Zəyzid kənd 1 sayılı orta məktəbi	23	11 <sup>+1</sup>	51.66	38.77	34.00	59.00	69.00	-	41.85	51.33	28.00	299.391	3
Baş Küngüt kənd orta məktəbi	13	8	63.13	56.00	58.18	48.00	53.60	48.00	52.00	82.00	26.67	339.231	2
Baş Zəyzid kənd orta məktəbi	19	10 <sup>+1</sup>	57.75	53.45	34.86	36.67	42.67	32.00	57.09	52.00	54.46	296.105	2
Bideyiz kənd orta məktəbi	10	5	62.35	60.00	56.00	61.60	73.60	68.00	48.00	60.00	30.67	347.900	2
Böyük Dəhnə kənd 1 sayılı orta məktəbi	21	7	41.98	44.00	24.44	28.00	26.67	70.00	34.40	32.00	20.27	167.619	1
Kiçik Dəhnə kənd 2 sayılı orta məktəbi	23	4	37.46	16.00	25.25	26.22	26.67	40.00	20.00	84.00	24.00	156.391	0
Aydınulaq kənd orta məktəbi	14	1	31.40	16.00	27.20	23.08	30.15	18.67	16.00	-	-	118.929	0
Şin kənd orta məktəbi	6	2	48.00	40.00	33.00	24.00	0.00	20.00	60.00	51.00	38.00	211.500	0
Biləcik kənd 1 sayılı orta məktəbi	8	2	44.72	45.33	12.00	16.00	24.00	-	42.67	-	-	202.250	1
Suçma kənd orta məktəbi	6	0	25.33	24.00	13.00	16.00	24.00	16.00	28.00	18.67	11.00	58.667	0
Baş Göynük kənd 1 sayılı orta məktəbi	26	9	41.18	30.86	44.22	40.80	40.80	16.00	36.00	55.56	19.75	230.308	2
Qoxmuq kənd orta məktəbi	14	2	39.54	28.00	29.00	34.67	27.11	18.00	39.00	36.00	-	137.929	0
Böyük Dəhnə kənd 2 sayılı orta məktəbi	21	2	35.31	27.20	27.50	26.00	38.00	-	24.80	44.86	11.06	148.810	0
Baş Layısqı kənd orta məktəbi	6	1	29.05	14.67	44.00	41.33	46.67	-	6.67	-	-	142.500	0
Daşüz kənd orta məktəbi	3	0	26.67	-	20.00	-	-	-	-	40.00	13.33	136.667	0
Kəndələn kənd orta məktəbi	29	9 <sup>+1</sup>	44.86	22.18	31.33	48.89	39.56	64.67	17.82	-	11.11	209.828	2
Köbər Zəyzid kənd orta məktəbi	9	2	39.73	27.00	16.80	30.00	18.00	-	29.00	50.67	12.00	176.222	0
Baş Şabalıd kənd orta məktəbi	1	0	32.00	-	12.00	20.00	4.00	-	-	-	-	49.000	0
Baş Göynük kənd 2 sayılı orta məktəbi	17	2	32.62	32.00	29.60	32.36	29.82	38.67	53.00	44.00	14.67	183.176	1

MƏKTƏBİN ADI	Abit. sayı	Qəbul olub	Fənlər üzrə düzgün cavabların faizi									Orta bal	≈500 b. topl.
			Ana d.	Ədəb.	Riyaz.	Fiz.	Kimya	Biol.	Tarix	Coğr.	İng.d.		
Qayabaşı kənd orta məktəbi	14	4	34.29	20.00	19.56	28.00	42.29	66.00	16.00	27.00	8.00	178.000	1
Biləcik kənd 2 saylı orta məktəbi	8	0	43.50	41.00	9.33	28.00	34.00	24.00	27.00	62.00	16.00	158.625	0
Qudula kənd orta məktəbi	3	1	44.59	20.00	52.00	32.00	52.00	-	26.00	-	2.00	167.000	0
Dərəcənnət kənd orta məktəbi	1	0	48.00	-	-	24.00	28.00	24.00	-	-	-	114.000	0
Cunud kənd orta məktəbi	1	0	20.00	-	12.00	28.00	8.00	-	-	-	-	48.000	0
Aşağı Layısqı kənd orta məktəbi	14	3	42.69	29.33	11.43	37.33	28.00	76.00	16.67	45.60	58.00	184.286	1
Cəyirli kənd orta məktəbi	7	3	52.02	-	35.43	33.14	50.29	-	-	-	-	241.714	0
Vərəzət kənd orta məktəbi	14	4 <sup>+</sup>	49.86	16.00	40.00	52.00	42.67	64.00	48.00	40.00	25.14	239.286	1
Kiçik Dəhnə kənd 1 saylı orta məktəbi	28	8 <sup>+</sup>	45.09	40.00	32.20	40.91	34.36	50.40	18.67	37.33	9.33	201.214	3
Çələbi xan köçkün qəsəbə orta məktəbi	10	1	43.60	24.00	33.14	26.00	10.00	20.00	20.00	45.33	15.43	158.500	0
Kiş kənd 2 saylı orta məktəbi	6	0	42.95	13.00	38.00	20.00	12.00	-	23.00	80.00	14.40	142.833	0
Orta Zəyzid kənd 2 saylı orta məktəbi	22	7	54.74	31.20	30.25	42.29	42.29	4.00	40.80	40.00	40.00	235.500	1
Çeşməli kənd orta məktəbi	4	1	47.00	-	46.67	32.00	36.00	28.00	-	44.00	-	231.000	0
Bolludərə kənd orta məktəbi	3	2	62.16	56.00	0.00	34.00	44.00	88.00	48.00	-	-	300.333	0
İbrahimkənd kənd orta məktəbi	2	0	42.00	-	30.00	-	-	-	-	26.00	14.00	135.000	0
Qumux kənd orta məktəbi	7	0	24.57	24.00	-	-	-	-	21.71	-	8.00	92.714	0
Qaratorpaq kənd orta məktəbi	1	0	24.00	-	4.00	20.00	20.00	-	-	-	-	18.000	0
21 saylı şəhər orta məktəbi	14	2 <sup>+</sup>	38.00	27.20	32.00	22.00	33.00	20.00	23.20	40.80	13.78	154.643	1
Qozlubulaq kənd orta məktəbi	9	0	36.89	34.00	24.00	32.00	29.60	22.00	32.00	62.00	14.67	157.000	0
Sarıca kənd orta məktəbi	6	2	35.57	28.00	26.67	29.00	39.00	16.00	34.00	-	12.00	154.833	0
Çayqaraqoyunlu kənd orta məktəbi	5	2	56.45	28.00	62.67	50.00	66.00	72.00	20.00	82.00	76.00	345.800	1
Kiş kənd 4 saylı orta məktəbi	8	4	48.00	55.20	14.67	-	-	-	34.40	28.00	-	279.500	1
6 saylı şəhər orta məktəbi	8	2	44.22	34.67	20.00	34.00	19.00	16.00	34.67	48.00	19.00	163.375	0
Çələbi xan qəsəbə orta məktəbi	10	1	33.60	16.00	18.40	29.00	20.00	36.00	20.00	21.60	18.00	90.500	0

Xırda şifrlə TQDK tərəfindən aparılan qəbul imtahanlarında respublikanın xüsusi ixtisaslı ali təhsil müəssisələrinə və xarici ölkələrin ali təhsil müəssisələrinə qəbul olmuş abituriyentlərin sayı göstərilmişdir.

### IX. RAYONUN YÜKSƏK NƏTİCƏ GÖSTƏRMİŞ ABİTURIYENTLƏRİ HAQQINDA MƏLUMAT (2010-CU İL MƏZUNLARI)

500 baldan yuxarı nəticə göstərmiş abituriyentlərin sayı – 95.

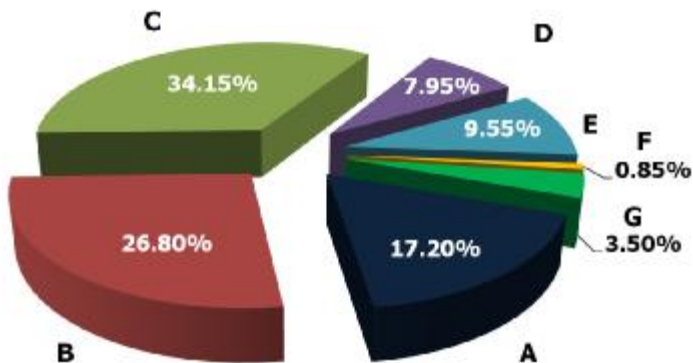
600 baldan yuxarı nəticə göstərmiş abituriyentlərin sayı – 22.

### X. RAYON ÜZRƏ ORTA İXTİSAS TƏHSİLİ MÜƏSSİSƏLƏRİNƏ TAM ORTA TƏHSİL BAZASINDA QƏBUL OLAN ABİTURIYENTLƏRİN SAYI HAQQINDA MƏLUMAT (2010-CU İL MƏZUNLARI)

№	İXTİSAS QURUPU	İmtahan verən abituriyentlərin sayı	Qəbul olan abituriyentlərin sayı	Qəbulolma faizi
I	Texniki, kənd təsərrüfatı, iqtisad, hüquq, pedaqoji ixtisaslar və xüsusi qabiliyyət tələb edən texniki və bədən tərbiyəsi ixtisasları	157	34	21.66
II	Kimya-texnoloji və tibb ixtisasları	57	27	47.37
III	Humanitar ixtisaslar və xüsusi qabiliyyət tələb edən incəsənət və musiqi ixtisasları	14	9	64.29
<b>C Ə M İ</b>		228	70	30.70

*Qeyd: Bəzən abituriyent öz rayonunun və bitirdiyi məktəbin kodunu səhv göstərdiyindən rayon üzrə statistik məlumatlarda cüzi fərqlər yaranır. Bu fərqlər ümumi statistik vəziyyətə həlledici təsir göstərmir.*

### XI. RAYONUN 2010-CU İL MƏZUNLARININ PAYLANMA DİAQRAMI



A- Qəbul kampaniyasında iştirak etməyənlər (attestat ala bilməyənlər)

B- Qəbul kampaniyasında iştirak etməyənlər (attestat alanlar)

C- Qəbul olmayanlar

D- Ali təhsil müəssisələrinə dövlət sifarişi əsasında qəbul olanlar

E- Dövlət ali təhsil müəssisələrinin ixtisaslarına ödənişli təhsil forması üzrə qəbul olanlar

F- Özəl ali təhsil müəssisələrinin ixtisaslarına ödənişli təhsil forması üzrə qəbul olanlar

G- Orta ixtisas təhsili müəssisələrinə qəbul olanlar

## **TƏHSİL İŞÇİLƏRİNİN NƏZƏRİNƏ!**

Qəbul imtahanlarının respublika üzrə nəticələri, həmçinin hər bir rayonun və onun məktəblərinin göstəriciləri haqqında məlumatlarla "Abituriyent" jurnalının builki 12-ci sayında tanış ola bilərsiniz.

Jurnali redaksiyadan nəğd və köçürmə yolu ilə almaq olar.

Ünvan: akademik H.Əliyev küçəsi, 17.  
Əlaqə telefonu: 441-52-20.

## **RESPUBLİKANIN ALI VƏ ORTA MƏKTƏB MÜƏLLİMLƏRİNİN, ELMI VƏ METODİKİ MƏRKƏZLƏRİN MÜTƏXƏSSİSLƏRİNİN NƏZƏRİNƏ!**

Tələbə Qəbulu üzrə Dövlət Komissiyasında test tərtibi metodikasını təkmilləşdirmək və növbəti tədris ili üçün qəbul imtahanlarına hazırlıq işlərini həyata keçirmək məqsədilə 2010-cu il oktyabrın 1-dən fənlər üzrə elmi-metodik seminarlar fəaliyyətə başlayır. Seminarlar respublikanın pedaqoji ictimaiyyəti üçün açıqdır. İstənilən mütəxəssis TQDK-nın Orta təhsil üzrə yoxlama-ölçmə materialları sektorunda qeydiyyatdan keçərək, müvafiq fənn üzrə seminarın işində iştirak edə bilər.

Bu il TQDK-nın Naxçıvan, Lənkəran, Gəncə, Şəki, Quba şəhərlərində fəaliyyət göstərən regional bölmələrində də bütün fənlər üzrə həmin bölgələrin müəllimlərinin iştirakı ilə elmi-metodik seminarlar keçiriləcəkdir. İnternet proqramlarının tətbiqi vasitəsilə həmin seminarlarla TQDK-nın müvafiq seminarları arasında canlı videobağlantılar təşkil ediləcəkdir.

Ayrı-ayrı fənlər üzrə elmi-metodik seminar məşğələlərinin cədvəlini nəzərinizə çatdırırıq:

<b>N</b>	<b>Fənnin adı</b>	<b>Həftənin günü</b>	<b>Başlanma vaxtı</b>
1	Ana dili və ədəbiyyat	I	13.00
2	Azərbaycan dili (rus bölməsi üçün)	I	15.00
3	İngilis dili	I	11.30
4	Alman dili	I	14.00
5	Fransız dili	I	15.00
6	Kimya	II	10.00
7	Fizika	III	10.00
8	Русский язык и литература	III	14.00
9	Rus dili (Azərbaycan bölməsində xarici dil kimi)	III	15.30
10	Şərq dilləri	III	15.00
11	Tarix	IV	11.00
12	Biologiya	IV	09.00
13	Coğrafiya	V	10.00
14	Riyaziyyat	V	15.00

**ÜNVAN: Bakı şəhəri akademik Həsən Əliyev küçəsi, 17**  
**Əlaqə telefonu: 440-38-98.**

## ABİTURIYENTLƏRİN VƏ YUXARI SİNİF ŞAĞIRDLƏRİNİN NƏZƏRİNƏ !

“Abituriyent” jurnalı qəbula hazırlaşanlara kömək məqsədilə növbəti saylarında aşağıdakı materialları dərc etməyi nəzərdə tutmuşdur:

- ◆ *imtahan fənləri üzrə qəbul proqramları;*
- ◆ *çətin test tapşırıqlarının izahlı şərhləri;*
- ◆ *ayrı-ayrı fənlər üzrə təcrübəli mütəxəssislərin metodiki tövsiyələri;*
- ◆ *TQDK rəhbərliyinin məqalə və müsahibələri;*
- ◆ *qəbul imtahanlarında tətbiq edilən test suallarının modelinə uyğun olan test tapşırığı nümunələri;*
- ◆ *dərslərdə səthi və natamam verilən mövzulara dair mütəxəssis şərhləri;*
- ◆ *fənn proqramlarının çətin suallarının izahları;*
- ◆ *ali və orta ixtisas təhsili müəssisələrinə tələbə qəbulu qaydaları, onun geniş təfəsilatlı elanı, qəbul aparılan ixtisaslar, plan yerləri;*
- ◆ *xüsusi qabiliyyət tələb edən ixtisaslara qəbul qaydaları, qəbul proqramları, metodiki tövsiyələr;*
- ◆ *imtahanların təşkili və keçirilməsinə dair nəzərdə tutulan yeniliklər və bunların ətraflı şərhləri;*
- ◆ *psixoloq məsləhətləri;*
- ◆ *ali təhsil müəssisələrinin ixtisaslarının mahiyyəti haqqında şərhlər və s.*

Jurnalımızın saylarını izləyin!